

COLORS.

MAGAZINE

PLEINS FEUX SUR : LE PICTUS

ELLE ADORE LE VERT

VERT = SANTÉ — PURIFICATION DE L'AIR

01
2021

Une
publication
de

COLORS OF
Sentinel

SOMMAIRE

DE CE MAGAZINE

AVANT-PROPOS La vie est verte **P5**

INTERVIEW Ad Dekkers **P6**

Elle adore le VERT **P8**

Pleins feux sur : le PICTUS **P11**

CŒURS heureux **P12**

Vert = santé – PURIFICATION DE L'AIR **P14**

COLORS OF Sentinel **P17**

UNE BOUTURE qui vient de loin **P18**

Avec AMOUR – conseils d'entretien **P20**

SUSPENSIONS vertes – avec des conseils déco **P23**

Un ENVIRONNEMENT DE TRAVAIL vert **P24**

Permettez-nous de vous PRÉSENTER **P26**



COLORS
MAGAZINE



AVANT-PROPOS LA VIE EST VERTE

Déclinée dans une palette infinie de vert, allant du jaune-vert au gris-vert tacheté. Lorsque vous entrez dans notre pépinière, vous voyez des Scindapsus dans les plus belles nuances de vert. Et de nouvelles variétés sont continuellement ajoutées, notamment le Happy Leaf décliné en blanc-vert, qui se marie parfaitement avec les dernières tendances en matière de déco intérieure. Et elles sont plus vertes que jamais !

Nous sommes extrêmement fiers de l'assortiment varié que nous vendons sous le nom de Colors of Sentinel. Dans notre magazine, nous aimerions vous emmener à la découverte du monde de Colors of Sentinel. De la pépinière de Sprang-Capelle à notre production de boutures en Ouganda. Nous souhaiterions également vous en dire plus sur l'entretien et les effets purificateurs d'air du Scindapsus. Bonne lecture ! Et n'hésitez pas à nous dire ce que vous en pensez !

Ad Dekkers



Tél: +31 0416 311 417
info@sentinel.nl

Tolweg 3
5161 NT Sprang-Capelle
Pays-Bas

SENTINEL.NL

INTERVIEW AD DEKKERS

« QUAND LE SOLEIL BRILLE, ON PEUT PRESQUE ENTENDRE LES PLANTES **POUSSER** ! »

Ad Dekkers s'est lancé dans la culture du Scindapsus en 1987. Au fil des ans, il a agrandi son assortiment. Ce dernier comprend notamment l'Aureum, un classique, mais il y a encore tellement d'autres variétés de Scindapsus. Du Trebie, élégant et design, à l'opulente variété Marble Queen. Se promener dans les serres de Sentinel est un régal pour les yeux.

« IL N'Y A RIEN DE PLUS **BEAU** QUE DES PLANTES QUI POUSSENT MERVEILLEUSEMENT BIEN ! »



« EN TANT QUE PRODUCTEUR, VOUS AVEZ TOUJOURS LE REGARD TOURNÉ VERS L'AVENIR. QUELLES SONT LES NOUVELLES ESPÈCES QUE JE SOUHAITE AJOUTER ? »

Jouer avec la lumière

« Le Scindapsus a des exigences totalement différentes du Ficus, par exemple. C'est pourquoi nous avons choisi de nous spécialiser dans la culture du Scindapsus. Nous créons pour cette plante des conditions de croissance optimales. Le Scindapsus est par nature une plante d'ombre qui n'aime pas trop la lumière. Avec l'écran d'ombrage triple que nous utilisons dans la serre, nous dosons la quantité et l'intensité de la lumière. C'est ça le secret. Nous disposons en outre d'un éclairage LED spécial qui permet d'obtenir des conditions de culture optimales, même en hiver. »

Des plantes « détendues »

Lorsque le producteur se promène dans sa serre, il peut voir si ses plantes « se plaisent » dans leur environnement de croissance. « Ont-elles l'air stressée ou affichent-elles plutôt une apparence détendue ? Et quand le soleil brille, on peut presque les entendre pousser ! Le Scindapsus est incontestablement une plante à croissance rapide. C'est aussi une plante qui a la vertu de purifier l'air. L'air à l'intérieur de la serre est donc toujours très propre et frais. »



ELLE ADORE LE VERT

LES 3 COUPS DE CŒUR DE LA STYLISTE FLORALE LOBKE NIJHUIS



Styliste florale de profession, Lobke Nijhuis possède un magasin de fleurs à Denekamp. Elle est connue de l'émission de télévision néerlandaise « *Hollands Beste Bloemstylist* », à laquelle elle a participé. « J'ai toujours beaucoup de plantes vertes dans mon magasin pour créer une atmosphère botanique : c'est comme si vous entriez dans une jungle ! Les plantes sont également un must dans les projets d'aménagement de bureaux. Le vert a la cote ; tout le monde veut du vert. Cette couleur vous donne un sentiment de liberté et d'espace. »



1. Le Pictus : une variété calme et originale

« Une magnifique plante qui dégage une impression de calme. C'est à sa couleur qu'elle le doit, qui s'harmonise vraiment avec tout. Le dessin de la feuille lui donne son petit côté original. Sa forme tombante me plaît également beaucoup. Ce qui fait la particularité du Pictus, c'est que vous pouvez le combiner facilement. Placez-le à côté d'accessoires, et vous créez directement un bel ensemble. C'est aussi une plante très gratifiante : on peut presque la voir pousser. C'est une plante qui vit vraiment ! »

« J'AI TOUJOURS BEAUCOUP DE PLANTES VERTES DANS MON MAGASIN POUR CRÉER UNE ATMOSPHÈRE BOTANIQUE : C'EST COMME SI VOUS ENTRIEZ DANS UNE JUNGLE ! »

2. Le Brasil : une variété rebelle et élégante

« Ce qui fait l'unicité de cette variété, c'est son dessin – cette jolie rayure qui part du cœur de la feuille. Il n'y a pas plus élégant ! Le Brasil est une plante à la fois rebelle et pleine de fraîcheur. Absolument magnifique dans des intérieurs modernes et sobres. Le mieux est d'opter ici pour un pot à l'apparence neutre, par exemple un pot en terre cuite ou décliné dans un noir élégant. Le feuillage suffit en effet amplement en tant qu'élément décoratif. »



3. L'Aureum : une variété 3D et pleine de vie

« J'adore les feuilles panachées vert clair : rebelles, vert jungle et botaniques. Comme la plante pousse aussi bien vers le bas que vers le haut, elle crée un bel effet 3D. Ce qui est chouette, c'est que vous pouvez aussi mettre cette plante dans un endroit sombre, même dans votre salle de bains. Mais aussi sur une étagère élégante ou au-dessus d'une armoire. Cette plante donne vie à n'importe quel espace ou intérieur. »



« CHAQUE FEUILLE, UN PETIT
CHEF-D'ŒUVRE »

PLEINS FEUX SUR LE PICTUS


Nom : Scindapsus Pictus.

Dessin : motif de feuille panaché
gris argenté.

Fait singulier : aucune feuille n'est
identique. C'est comme si le pin-
ceau d'un peintre a donné un de-
sign unique à chacune des feuilles.

Conseil déco : la couleur
gris-vert du Pictus lui permet
de s'harmoniser dans
n'importe quel intérieur.

Utilisez des pots de différents styles
– du naturel au noir mat – pour
mettre en valeur les facettes multi-
ples de cette plante. Et profitez des
magnifiques couleurs et de l'air frais
qui vous sont fournis en prime !



COEURS HEUREUX POUR VOUS

LE SCINDAPSUS, UN JOLI CADEAU À OFFRIR... OU À RECEVOIR ! ET PAS BESOIN DE LONG DISCOURS, LES FEUILLES EN FORME DE CŒUR SE CHARGENT DE TOUT !

Sweetheart. Les feuilles en forme de cœur font du Scandens un cadeau plein de tendresse, que ce soit pour la fête des Mères, l'anniversaire de papi ou tout simplement en guise de petit cadeau rien que pour vous. Il est important de se faire plaisir de temps à autre...

Une nouvelle maison, un nouvel emploi ou un nouveau petit copain ? Son harmonie de couleurs discrète lui permettant de s'intégrer dans tous les intérieurs, le Pictus est le cadeau idéal. Ce qui n'empêche pas son motif de lui donner un petit côté spécial... Que demander de plus !



VERT = SANTÉ

PURIFICATION DE L'AIR

Besoin d'air frais ? Créez une jungle urbaine ! Les plantes ont la vertu de réduire les concentrations de CO₂ et de substances volatiles nocives dans l'air. Résultat ? Un climat intérieur plus frais et plus sain et ce, grâce à une méthode pure nature !

Si toutes les variétés de plantes vertes contribuent à améliorer le climat intérieur, certaines sont tout simplement plus performantes à ce niveau. Le Scindapsus est l'un de ces athlètes de top niveau. Toutes les variétés – de l'Aureum au Golden Pothos – sont naturellement capables de purifier l'air. Autrement dit, quelle que soit la variété que vous choisissiez, l'air de votre maison sera plus frais et plus sain.

Le Scindapsus offre encore un avantage supplémentaire. Vous pouvez utiliser cette plante presque partout en tant que purificateur d'air naturel (évittez simplement la lumière directe du soleil). De la cuisine à la salle de bains, dans la collection de plantes qui égagent votre salon ou encore sous forme de mur vert au bureau. Accueillez la verdure dans votre intérieur !

LE SCINDAPSUS RÉDUIT LA CONCENTRATION DE CO₂ DANS L'AIR.

GRÂCE AU PROCESSUS D'ÉVAPORATION, LES PLANTES À FEUILLES AMÉLIORENT L'HUMIDITÉ DE L'AIR EN LE RENDANT MOINS SEC. CONCRÈTEMENT, CELA SIGNIFIE : MOINS DE MAUX DE TÊTE ET UNE MEILLEURE CONCENTRATION.

TOUTES LES PLANTES PRODUISENT DE L'OXYGÈNE À PARTIR DU CO₂.

IL N'Y A PAS PLUS EFFICACE QUE LES PLANTES VERTES, COMME LE SCINDAPSUS, POUR ÉLIMINER LES PARTICULES FINES.

LE SCINDAPSUS FONCTIONNE COMME UNE CLIMATISATION NATURELLE – PLUS IL Y A DE FEUILLES, MIEUX C'EST !

QUI DIT PLANTE VERTE À L'INTÉRIEUR, DIT BONNE SANTÉ.

LE SCINDAPSUS AMÉLIORE LE CLIMAT INTÉRIEUR DE TOUTE PIÈCE.

LES PLANTES VERTES FILTRENT LES COMPOSÉS ORGANIQUES VOLATILS (COV) NOCIFS QUI SONT PRÉSENTS DANS L'AIR.



COLORS OF SENTINEL

Du Brasil au Marble Queen... Colors of Sentinel, c'est un assortiment large et varié de Scindapsus. Toutes les variétés sont disponibles de stock pendant toute l'année. Dites-nous quel type de commande vous souhaitez et nous vous livrons sur mesure. Avec ou sans étiquette de prix, dans un pot spécial ou une housse ? Tout est possible !

Sur notre site Internet – www.sentinel.nl – vous trouverez encore plus d'informations sur Colors of Sentinel. Suivez-nous sur les réseaux sociaux (Instagram et Facebook) – Colors of Sentinel – pour les dernières nouvelles et une bonne dose d'inspiration verte. Si vous avez recours à nos plantes, n'hésitez pas à nous partager une photo en mentionnant le hashtag #colorsofsentinel. Nous sommes impatients de les découvrir !





UNE BOUTURE QUI VIENT DE LOIN... OUGANDA

CHAQUE PLANTE QUI QUITTE LA PÉPINIÈRE DE SPRANG-CAPPELLE A COMMENCÉ SOUS LA FORME D'UNE BOUTURE. SOUHAITANT PRODUIRE DES BOUTURES DE QUALITÉ SUPÉRIEURE, SENTINEL TRAVAILLE EN ÉTROITE COLLABORATION AVEC UNE PÉPINIÈRE EN OUGANDA. « LÀ-BAS, LES CONDITIONS CLIMATIQUES SONT PARFAITES POUR LA PRODUCTION DE BOUTURES BELLES, ROBUSTES ET EN BONNE SANTÉ TOUT AU LONG DE L'ANNÉE. »

Forêts tropicales

L'Ouganda est caractérisé par un climat tropical. Il n'est donc pas étonnant que le Scindapsus s'y sente dans son élément, vu que cette plante est originaire des tropiques. Depuis 2017, Sentinel travaille en étroite collaboration avec une grande pépinière en Ouganda pour la production de ses boutures... énormément de boutures.

« CHAQUE SEMAINE, NOUS RECEVONS 400 000 BOUTURES EN PROVENANCE DE L'OUGANDA. »



Modération de la lumière du soleil

La pépinière est située dans les régions reculées de l'Ouganda, à une altitude de 1 400 mètres. Dans des serres tunnel en plastique – avec des écrans d'ombrage pour modérer la lumière du soleil – des rangées de plants de Scindapsus se dressent et pendent à perte de vue.

Coupe des boutures

« La totalité de notre assortiment voit le jour dans notre pépinière en Ouganda », explique Ad Dekkers. « Les boutures y sont coupées puis mises dans des cartons. Chaque semaine, du nouveau matériel de bouturage arrive dans notre pépinière de Sprang-Capelle. »

Partage de connaissances

Normalement, Ad prend régulièrement l'avion à destination de l'Ouganda. « C'est toujours toute une entreprise, mais il est important de se rendre sur place pour voir comment se porte la culture et partager nos connaissances. Que peut-on améliorer, faut-il plus ou moins de lumière, qu'en est-il de la qualité des feuilles ? Il y a tellement de choses auxquelles il faut faire attention. Citons, par exemple, la qualité du travail, la manière dont les boutures sont coupées, etc. Quand tout se déroule bien dans la pépinière en Ouganda, cela me donne vraiment un boost d'énergie. Ces dernières années, j'ai investi beaucoup d'énergie dans cette collaboration. Je suis fier des résultats que nous avons atteints ensemble. »

AVEC AMOUR !

CONSEILS D'ENTRETIEN

LE SCINDAPSUS EST UNE PLANTE TRÈS FACILE À ENTREtenir. VOUS AVEZ JUSTE BESOIN D'EAU, D'UN PEU DE LUMIÈRE ET DE BEAUCOUP D'AMOUR BIEN SÛR, MAIS CELA VA SANS DIRE.

Emplacement

Le Scindapsus aime un emplacement lumineux, mais pas la lumière directe du soleil. Pensez ici à son habitat naturel : la forêt tropicale, où le Scindapsus s'enroule autour d'autres plantes. Le Scindapsus est aussi un incontournable de la jungle urbaine ! Conseil du producteur : « Un emplacement sombre ne pose pas de problème non plus ; les feuilles auront juste tendance à être un peu plus sombres. »

Arrosage

La motte doit toujours être légèrement humide. Évitez le dessèchement de la terre. Conseil du producteur : « Vous ne savez pas quelle quantité d'eau donner ? Dans ce cas, arrosez votre Scindapsus une fois par semaine jusqu'à ce que quelques gouttes sortent du fond du pot. C'est précisément la quantité d'eau dont il a besoin ! »

Engrais

Donnez de l'engrais liquide toutes les deux semaines. Pendant l'hiver, une fois par mois suffit. À chaque fois que vous voyez une feuille jaune, retirez-la.

Aspersion


Vous pouvez parfois asperger votre Scindapsus, mais ce n'est pas indispensable. Vous pouvez également dépoussiérer les feuilles. Cela donne un petit coup de fraîcheur à votre plante. Sans oublier que c'est aussi très relaxant pour vous !

Rempotage

Le Scindapsus est une plante à croissance rapide. Il peut donc s'avérer nécessaire de le repoter dans un pot plus grand (tous les deux à trois ans). Si vous manipulez les racines avec amour, ce ne devrait pas poser de problème.

Taille

Si les tiges deviennent trop longues, vous pouvez tout simplement les couper. Si cela vous dit, vous pouvez aussi faire des boutures ! Coupez la tige juste après une feuille ; depuis l'« œil » qui se trouve à cet endroit, la plante va produire une nouvelle pousse. Veillez d'abord à placer la tige dans un verre d'eau pour qu'elle puisse faire de nouvelles racines. Bon amusement !



CONSEILS DÉCO


SUSPENSIONS VERTES

UN UNIVERS DE VERDURE. AVEC DES SUSPENSIONS, VOUS POUVEZ VRAIMENT DONNER LIBRE COURS À VOTRE IMAGINATION.

LA STYLISTE FLORALE LOBKE NIJHUIS NOUS DONNE QUELQUES CONSEILS DÉCO.

« Un panier suspendu avec un Scindapsus est déjà magnifique en soi. Si vous souhaitez combiner plusieurs suspensions, optez pour une variété dans des tailles différentes. Vous pouvez aussi placer une variété au feuillage panaché à côté d'une variété unie. Le plus beau, c'est quand les plantes poussent dans la même direction, par exemple deux variétés tombantes l'une à côté de l'autre. »

« La forme de la feuille pointant vers le bas se retrouve dans la forme du pot suspendu style Marrakech. Cela permet de créer une ambiance respirant le calme et la sérénité. Et avec cette échelle au look sobre, vous avez la combinaison parfaite ! »



« Avec une collection de pots en terre cuite contenant différentes suspensions, vous créez un bel ensemble qui ne passera pas inaperçu. Très joli sur une table dans un couloir spacieux, une arrière-cuisine ou une véranda. »



UN ENVIRONNEMENT DE TRAVAIL VERT C'EST BON POUR LA SANTÉ



VOTRE LIEU DE (TÉLÉ)TRAVAIL EST-IL VERT ?

Les plantes ne sont pas uniquement un plaisir pour les yeux, elles ont aussi un effet déstressant. Regarder des plantes vertes aide également à détendre les yeux – idéal si vous passez beaucoup de temps devant l'écran de votre ordinateur.

Et les plantes vertes sont des purificateurs d'air naturels et contribuent à créer un climat intérieur plus sain. Le Scindapsus excelle même dans ce domaine. Placez cette plante sur votre bureau ou créez un mur vert avec différentes variétés de Scindapsus. Plus il y a de plantes vertes, mieux c'est !



Les gens se sentent plus à l'aise quand ils sont entourés de plantes vertes sur leur lieu de travail. Égayez votre lieu de travail en y plaçant une ou plusieurs variétés de Scindapsus et vous constaterez un effet positif sur votre concentration, votre créativité et votre productivité. Les plantes vertes contribuent également à un plus grand plaisir au travail. Que demander de plus !



Conseils de la styliste florale Lobke Nijhuis

« ACCROCHEZ ÉGALEMENT DES PLANTES VERTES AU-DESSUS DE VOTRE BUREAU (UN FAUX PLAFOND PEUT TOUT D'UN COUP DEVENIR TRÈS PRATIQUE). VOIR DES PLANTES POUSSER A UN EFFET POSITIF SUR VOTRE HUMEUR. IL N'Y A RIEN DE MIEUX POUR FAIRE LE PLEIN D'ÉNERGIE ! »

PERMETTEZ-NOUS DE VOUS PRÉSENTER JAN PHILIP SPUIJBROEK



Fonction : Responsable des ventes

Travaille chez Sentinel depuis : 2018

Un jour de travail : « Je commence vers 7h30. Je suis de nature joyeuse, donc je suis heureux d'aller travailler chaque matin. Nous commençons par entrer les commandes et les préparer pour le transport du matin. Nous faisons cela à trois, toujours en étroite concertation.

Entre-temps, j'ai également beaucoup de contacts avec les clients. J'aime vraiment ça ! L'après-midi, nous nous chargeons de collecter les plantes pour le transport du soir. Une fois qu'elles ont été annoncées auprès du transporteur, ma journée de travail est terminée. »

Scindapsus préféré : « Le Trebie, à cause du dessin inhabituel sur son feuillage. »

Nombre de plantes à la maison : « Au moins vingt. J'ai aussi créé un mur végétal avec différentes espèces de Scindapsus. C'est très joli et en plus, c'est bon pour la santé. »

Après le travail : « Mon petit garçon, le tennis, le football (PSV), et j'aime boire une bière avec des amis. »



